



ASSOCIAÇÃO
Mahatma
Gandhi



- **Relatório de Produção (Atendimentos, Procedimentos e Relatório Fotográfico);**




Período: 02/01/2020 00:01 à 31/01/2020 23:59

Turno: Ambos

Tempo Médio para Classificação :

Tempo Médio de espera: 24 min 47 s


Classificação de Risco



Tempo médio de espera na recepção por prioridade



Tempo médio de espera para atendimento por prioridade



Total de pacientes com tempo de espera menor que 10 minutos: 7759 69,45%

Total de pacientes com tempo de classificação menor que 3 minutos: 9864 88,29%



Classificação de Risco

Emissão: 17/02/2020 11:05

Período: 02/01/2020 00:01 à 31/01/2020 23:59 Turno: Ambos

Tempo médio de espera para atendimento por sala

Sala	Vermelho	Laranja	Amarelo	Verde	Azul	Branco
Clinico Geral	12 min 1 s	7 min 55 s	19 min 41 s	54 min 4 s	1 h 49 min 8 s	16 min 36 s
Enfermeiro	-	-	-	53 min 47 s	-	1 h 4 min
Odontologia	-	53 min 57 s	27 min 56 s	43 min 20 s	43 min 20 s	12 min 7 s
Medicação	-	-	21 min 32 s	21 min 54 s	-	10 min 17 s
Serviço Social	-	-	-	-	-	2 h 37 min 6 s
Sala de Curativo	-	-	-	-	-	7 h 5 min 55 s
Pediatria	14 min 57 s	-	3 min 59 s	-	-	12 min 29 s
Sala de Nebulização	-	-	-	-	-	11 min 27 s

Quantidade de atendimentos por sala

Sala	Vermelho	Laranja	Amarelo	Verde	Azul	Branco	Total
Clinico Geral	13	586	2037	6895	65	34	9630
Enfermeiro	0	0	0	3	0	9	12
Odontologia	0	1	33	627	12	2	675
Medicação	0	0	2	2	0	254	258
Serviço Social	0	0	0	0	0	1	1
Sala de Curativo	0	0	0	0	0	13	13
Pediatria	1	0	2	0	0	1	4
Sala de Nebulização	0	0	0	0	0	1	1
Total	14	587	2074	7527	77	315	10594

Total de pacientes não encaminhado para salas: 154

Total de pacientes que não aguardaram a classificação de risco: 68

Quantidade de pacientes atendidos: 10748



Prefeitura Municipal da Serra - Secretaria Municipal de Saúde
UPA 24 HORAS CARAPINA

Classificação de Risco

Emissão: 17/02/2020 11:05

Período: 02/01/2020 00:01 à 31/01/2020 23:59 Turno: Ambos

Quantidade por Unidade

Unidade	Vermelho	Laranja	Amarelo	Verde	Azul	Branco	Total
UPA 24 HORAS CARAPINA	17	634	2105	7503	88	449	10796
UPA 24 HORAS SERRA	1	23	72	276	1	3	376
Total	18	657	2177	7779	89	452	11172



Prefeitura Municipal da Serra - Secretaria Municipal de Saúde
UPA 24 HORAS CARAPINA

Classificação de Risco

Emissão: 17/02/2020 11:05

Período: 02/01/2020 00:01 à 31/01/2020 23:59 Turno: Ambos

Tempo de Espera e Atendimentos / UPA 24h - CARAPINA - PEDIATRIA

PERÍODO: 01.01.2020 00:00 ATÉ 31.01.2020 23:59. SEXO: TODOS. IDADE: TODAS. CÉDADO EM: 17.02.2020 11:11:33 POR: LEANDRO DE OLIVEIRA FERREIRA

Tempo Médio para Classificação: 00:02:34 Tempo Médio de Espera: 00:04:36 Quantidade de pacientes atendidos: 2634 Total de pacientes com tempo de espera menor que 10 minutos: 2415

Total de pacientes com tempo de classificação menor que 3 minutos: 2228 Total de pacientes não encaminhado para salas: 55 Total de pacientes que não aguardaram a classificação de risco: 39

Tempo médio de espera na recepção até a classificação por prioridade

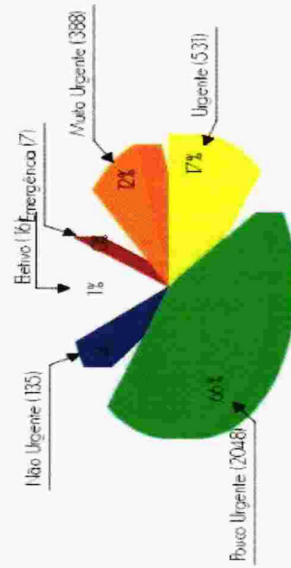
Emergência: 00:04:32 Muito Urgente: 00:04:17 Urgente: 00:04:41 Pouco Urgente: 00:04:39 Não Urgente: 00:04:22 Eletivo: 00:06:10

Tempo médio de espera para atendimento por prioridade (após ser classificado)

Emergência: 00:13:45 Muito Urgente: 00:07:11 Urgente: 00:08:07 Pouco Urgente: 00:12:18 Não Urgente: 00:16:41* Eletivo: 00:28:31

Quantidade por Unidade

Unidade	Emergência	Muito Urgente	Urgente	Pouco Urgente	Não Urgente	Eletivo	Total
UPA 24h - CARAPINA - PEDIATRIA	7	368	531	2046	133	16	3123
Total	7	368	531	2046	133	16	3123





• **Relatório de Indicadores;**



RELATÓRIO DE ATIVIDADES / JANEIRO DE 2020

INDICADORES ASSISTENCIAIS

UNIDADE DE PRONTO ATENDIMENTO DE CARAPINA-ES

SUMÁRIO

ATENÇÃO AO USUÁRIO E PESQUISA DE SATISFAÇÃO	01
ACOLHIMENTO E CLASSIFICAÇÃO DE RISCO NA URGÊNCIA	03
TEMPO DE ESPERA NA URGÊNCIA	06
TAXA DE IDENTIFICAÇÃO DA ORIGEM DO PACIENTE	08
REDUÇÃO DA TAXA DE MORTALIDADE INSTITUCIONAL	18
MÉDIA DE PERMANÊNCIA	18

1. ATENÇÃO AO USUÁRIO E PESQUISA DE SATISFAÇÃO

1.1 ATENÇÃO AO USUÁRIO

Resolução de 100% das queixas recebidas

ITEM	QUEIXA	ELOGIO	INFORMAÇÕES
Atendimento médico	-	-	-
Tempo de Espera	-	-	-
Assistência da enf.	-	-	-
Geral		-	-
Outros	-	-	-

1.2. Pesquisa de satisfação

Realizar pesquisa de satisfação do usuário abrangendo 10% do total de pacientes em cada área de internação e 10% do total de pacientes internados.

1.2.1. Total de pacientes

Foram realizados um total de 14.563 atendimentos, sendo realizado pesquisa com 1.358 pacientes de forma de digital e em quantidade suficiente a meta estabelecida.

1.2.1.1. TABELA DE AVALIAÇÃO DO USUÁRIO REFERENTE OS SERVIÇOS

Serviço	Muito satisfeito	Satisfeito	Pouco satisfeito	Insatisfeito
Recepção	20,47%	58,69%	17,60%	3,24%
Classificação de Risco	67,16%	29,90%	2,50%	0,44%
Controladores de acesso	46,47%	48,32%	3,17%	2,03%
Atendimento Médico	34,16%	63,11	1,99%	0,15%
Atendimento Odontológico	63,41%	33,75%	1,26%	1,58%
Equipe de Enfermagem	60,17%	39,08%	0,37%	0,37%
Laboratório	55,24%	41,55%	3,17%	2,03%
Raio-X	36,39%	30,34%	33,25%	10,03%
Serviço de Higiene e Limpeza	63,16%	33,33%	1,75%	1,75%

1.2.1.2. TABELA DE AVALIAÇÃO DO TEMPO DE ESPERA

Serviço	Rápido	Razoável	Demorado	Muito Demorado
Para ser classificado pelo enfermeiro	83,43%	15,39%	0,96%	0,22%
Para ser consultado pelo médico	25,70%	60,31%	12,74%	1,25%
Para ser medicado pela equipe de enfermagem	67,82%	31,31%	0,71%	0,16%
Para coletar exames laborais	38,31%	54,55%	7,14%	0%
Para a chegada dos resultados dos exames	23,26%	69,77%	6,98%	0%

1.2.1.3. TABELA DE AVALIAÇÃO DA RESOLUTIVIDADE NO ATENDIMENTO

Resolutividade	Resolvido	Parcialmente Resolvido	Não Resolvido
Seu problema foi resolvido?	64,29%	34,61%	1,10%

1.2.1.4. TABELA DE AVALIAÇÃO DE SATISFAÇÃO GERAL DO ATENDIMENTO

Resolutividade	Muito satisfeito	Parcialmente satisfeito	Insatisfeito
No geral, em relação ao atendimento na UPA, você ficou ?	74,82%	24,37%	0,81%

1.2.2. Total de pacientes internados

Foram realizados um total de 103 internações com período superior a 24hs, sendo a pesquisa realizada com 62 pacientes, de forma digital e em quantidade suficiente a meta estabelecida.

1.2.2.1. TABELA DE AVALIAÇÃO DO USUÁRIO REFERENTE AOS SERVIÇOS

Serviço	Muito satisfeito	Satisfeito	Pouco satisfeito
Controladores de acesso	63%	31%	6%
Laboratório	71%	27%	2%
Raio – X	58%	33%	9%
Serviço de Higiene e Limpeza	58%	34%	8%

1.2.2.2. TABELA DE AVALIAÇÃO DA RESOLUTIVIDADE NO ATENDIMENTO

Resolutividade	Sim	Não
Seu problema foi resolvido?	82%	18%

1.2.2.3. TABELA DE AVALIAÇÃO DA SATISFAÇÃO DO ATENDIMENTO

Resolutividade	Muito satisfeito	Parcialmente satisfeito	Insatisfeito
No geral, em relação ao atendimento na UPA	98%	2%	0%

2. ACOLHIMENTO E CLASSIFICAÇÃO DE RISCO NA URGÊNCIA

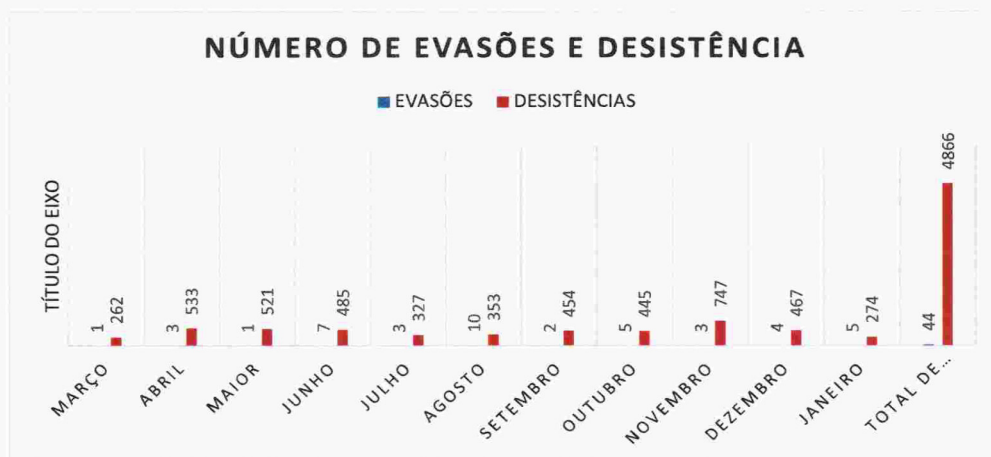
Estratificação dos volumes por risco de atendimento, horários, demonstrando as evasões e desistências.

2.1. TABELA COM NÚMERO TOTAL DE EVASÕES E DESISTÊNCIAS

MESES	EVASÕES	DESISTÊNCIAS**
MARÇO	1	262
ABRIL	3	533
MAIOR	1	521
JUNHO	7	485
JULHO	3	327
AGOSTO	10	353
SETEMBRO	2	454
OUTUBRO	5	445
NOVEMBRO	3	747
DEZEMBRO	4	467
JANEIRO	4	274
TOTAL DE PACIENTES	44	4866

Fonte: Rede Bem-Estar/Rede BenjiMed/Planilha de Acompanhamento Diário de Regulação dos Pacientes.

2.2. GRAFICO COMPARATIVO DOS MESES ANTERIORES



2.3. TABELA COM NÚMERO TOTAL DE PACIENTES POR CLASSIFICAÇÃO DE RISCO

CLÍNICO		
CLASSIFICAÇÃO	TEMPO PRECONIZADO	QUANTIDADE
VERMELHO	IMEDIATO	18
LARANJA	10 MINUTOS	657
AMARELO	60 MINUTOS	2177
VERDE	120 MINUTOS	7779
AZUL	240 MINUTOS	89
BRANCO	-	452
TOTAL DE PACIENTES CLASSIFICADOS		11172

PEDIATRIA		
CLASSIFICAÇÃO	TEMPO PRECONIZADO	QUANTIDADE
VERMELHO	IMEDIATO	7
LARANJA	10 MINUTOS	388
AMARELO	60 MINUTOS	531
VERDE	120 MINUTOS	2048
AZUL	240 MINUTOS	135
BRANCO	-	16
TOTAL DE PACIENTES CLASSIFICADOS		3125

2.4 TABELA DE PORCENTAGEM DO NÚMERO DE PACIENTES POR CLASSIFICAÇÃO DE RISCO

CLÍNICO		
CLASSIFICAÇÃO	ATENDIMENTOS	%
VERMELHO	18	0,16%
LARANJA	657	5,88%
AMARELO	2177	19,49%
VERDE	7779	69,63%
AZUL	89	0,80%
BRANCO	452	4,05%
TOTAL GERAL	11172	100%

PEDIATRIA		
CLASSIFICAÇÃO	ATENDIMENTOS	%
VERMELHO	7	0,22%
LARANJA	388	12,42%
AMARELO	531	16,99%
VERDE	2048	65,54%
AZUL	135	4,32%
BRANCO	16	0,51%
TOTAL GERAL	3125	100%

3. TEMPO DE ESPERA NA URGÊNCIA

Tempo decorrido da chegada do paciente na UPA de Carapina e a avaliação médica inicial, segundo a classificação de risco.

**Neste indicador no item 3.1 será demonstrado em duas tabelas devido a utilização de dois sistemas.*

3.1. TEMPO DE POR CLASSIFICAÇÃO DE RISCO

CLÍNICO		
CLASSIFICAÇÃO	TEMPO PRECONIZADO	TEMPO DE ESPERA
VERMELHO	IMEDIATO	12 min e 11 seg
LARANJA	10 MINUTOS	08 min e 29 seg
AMARELO	60 MINUTOS	19 min e 48 seg
VERDE	120 MINUTOS	53 min e 10 seg
AZUL	240 MINUTOS	99 min e 57 seg
BRANCO	-	37 min e 23 seg

**Os pacientes classificados na prioridade vermelha são atendidos imediatamente conforme preconizado pelo protocolo de classificação de risco e posteriormente o profissional realiza o preenchimento do boletim de atendimento. Isto deve a gravidade do quadro do paciente.*

***Assim como o atendimento aos pacientes com prioridade vermelha, os discriminadores do grupo de risco laranja exigem, na maioria das vezes, que o atendimento seja prioritário à abertura do atendimento no prontuário eletrônico, influenciando diretamente no aumento da média do tempo de espera dos pacientes classificados. Mas verifica-se na prática que os pacientes são atendidos no tempo preconizado pelo protocolo de classificação de risco da instituição, sem quaisquer prejuízos à saúde.*

PEDIATRIA		
CLASSIFICAÇÃO	TEMPO PRECONIZADO	TEMPO DE ESPERA
VERMELHO	IMEDIATO	07 min e 11 seg
LARANJA	10 MINUTOS	08 min e 07 seg
AMARELO	60 MINUTOS	12 min e 18 seg
VERDE	120 MINUTOS	16 min e 17 seg
AZUL	240 MINUTOS	28 min e 51 seg
BRANCO	-	-

**Os pacientes classificados na prioridade vermelha são atendidos imediatamente conforme preconizado pelo protocolo de classificação de risco e posteriormente o profissional realiza o preenchimento do boletim de atendimento. Isto deve a gravidade do quadro do paciente.*

4. TAXA DE IDENTIFICAÇÃO DA ORIGEM DO PACIENTE

Conhecer a localidade de residência do paciente, para avaliar a adequada inserção regional da UPA de Carapina.

4.1 TABELA DE ORIGEM NO MUNICÍPIO

Unidade de Saúde: UPA 24 HORAS CARAPINA			
Município	Bairro	Nº de Atendidos	(%)
SERRA	Novo Horizonte	755	6,71%
SERRA	Jardim Carapina	629	5,59%
SERRA	Carapina Grande	552	4,90%
SERRA	Jardim Tropical	494	4,39%
SERRA	Central De Carapina	412	3,66%
SERRA	Jardim Limoeiro	352	3,13%
SERRA	Cidade Continental	313	2,78%
SERRA	Balneário De Carapebus	291	2,59%
SERRA	José De Anchieta	248	2,20%
SERRA	André Carloni	225	2,00%
SERRA	Hélio Ferraz	149	1,32%
SERRA	Barcelona	139	1,24%
SERRA	Praia De Carapebus	136	1,21%
SERRA	Vila Nova De Colares	134	1,19%
SERRA	São Diogo li	121	1,08%
SERRA	Colina De Laranjeiras	118	1,05%
SERRA	Parque Residencial Laranjeiras	118	1,05%
SERRA	Valparaíso	116	1,03%
SERRA	Bairro De Fátima	112	1,00%
SERRA	Feu Rosa	112	1,00%
SERRA	São Geraldo	110	0,98%
SERRA	Rosário De Fátima	109	0,97%
SERRA	José De Anchieta li	108	0,96%
SERRA	São Diogo I	105	0,93%
SERRA	Eldorado	100	0,89%
SERRA	Lagoa De Carapebus	98	0,87%
SERRA	Chácara Parreiral	94	0,84%
SERRA	Boa Vista li (Carapina)	91	0,81%
SERRA	Nova Carapina I	90	0,80%
SERRA	Planalto Serrano	83	0,74%
SERRA	Parque Residencial Tubarão	82	0,73%
SERRA	Manoel Plaza	79	0,70%
SERRA	Serra Dourada li	75	0,67%

SERRA	Bairro Das Laranjeiras	73	0,65%
SERRA	Residencial Vista Do Mestre	72	0,64%
SERRA	Nova Carapina Ii	68	0,60%
SERRA	Morada De Laranjeiras	67	0,60%
SERRA	Cidade Pomar	59	0,52%
SERRA	Taquara I	59	0,52%
SERRA	Laranjeiras Velha	57	0,51%
SERRA	Cantinho Do Céu	53	0,47%
SERRA	Serra Dourada Iii	50	0,44%
SERRA	Bicanga	48	0,43%
SERRA	Diamantina	48	0,43%
SERRA	Novo Porto Canoa	43	0,38%
SERRA	Taquara Ii	43	0,38%
SERRA	Serra Dourada I	42	0,37%
SERRA	Porto Canoa	37	0,33%
SERRA	Maringá	35	0,31%
SERRA	Solar De Anchieta	34	0,30%
SERRA	Eurico Salles	33	0,29%
SERRA	José De Anchieta Iii	31	0,28%
SERRA	Conjunto Carapina I	28	0,25%
SERRA	Guaraciaba	27	0,24%
SERRA	Parque Das Gaivotas	26	0,23%
SERRA	Planície Da Serra	25	0,22%
SERRA	Nova Almeida Centro	24	0,21%
SERRA	Costa Dourada	23	0,20%
SERRA	Residencial Jacaraípe	23	0,20%
SERRA	Vista Da Serra I	23	0,20%
SERRA	Parque Jacaraípe	20	0,18%
SERRA	Lagoa De Jacaraípe	18	0,16%
SERRA	Alterosas	17	0,15%
SERRA	Mata Da Serra	17	0,15%
SERRA	Camará	16	0,14%
SERRA	Praia Da Baleia	16	0,14%
SERRA	Boulevard Lagoa	15	0,13%
SERRA	Manguinhos	15	0,13%
SERRA	Castelândia	13	0,12%
SERRA	Enseada De Jacaraípe	13	0,12%
SERRA	Residencial Centro Da Serra	13	0,12%
SERRA	Vista Da Serra Ii	13	0,12%
SERRA	Boa Vista I (Nova Almeida)	12	0,11%
SERRA	Estância Monazítica	12	0,11%
SERRA	Santa Rita De Cássia	12	0,11%
SERRA	Serramar	12	0,11%
SERRA	Santa Luzia	11	0,10%

SERRA	São Francisco	11	0,10%
SERRA	São João	11	0,10%
SERRA	Jardim Atlântico	10	0,09%
SERRA	Barro Branco	9	0,08%
SERRA	Ourimar	9	0,08%
SERRA	Parque Residencial Mestre Álvaro	9	0,08%
SERRA	Cascata	8	0,07%
SERRA	Divinópolis	7	0,06%
SERRA	Jardim Bela Vista	7	0,06%
SERRA	Pitanga	7	0,06%
SERRA	Belvedere	6	0,05%
SERRA	Campinho Da Serra I	6	0,05%
SERRA	Porto Dourado	6	0,05%
SERRA	Praiamar	6	0,05%
SERRA	Serra Centro	6	0,05%
SERRA	Campinho Da Serra II	5	0,04%
SERRA	Costa Bela	5	0,04%
SERRA	Praia De Capuba	5	0,04%
SERRA	Reis Magos	5	0,04%
SERRA	Cidade Nova Da Serra	4	0,04%
SERRA	Nossa Senhora Da Conceição	4	0,04%
SERRA	Nova Zelândia	4	0,04%
SERRA	Parque Residencial Nova Almeida	4	0,04%
SERRA	Planalto De Carapina	4	0,04%
SERRA	Portal De Jacaraípe	4	0,04%
SERRA	São Marcos I	4	0,04%
SERRA	São Marcos II	4	0,04%
SERRA	São Patrício	4	0,04%
SERRA	Colina Da Serra	3	0,03%
SERRA	Continental	3	0,03%
SERRA	Maria Niobe	3	0,03%
SERRA	São Judas Tadeu	3	0,03%
SERRA	Caçaroca	2	0,02%
SERRA	Parque Santa Fé	2	0,02%
SERRA	Putiri	2	0,02%
SERRA	Santo Antônio	2	0,02%
SERRA	São Domingos	2	0,02%
SERRA	Aroaba	1	0,01%
SERRA	Calogi	1	0,01%
SERRA	Conjunto Jacaraípe	1	0,01%
SERRA	Jardim Guanabara	1	0,01%
SERRA	Palmeiras	1	0,01%

SERRA	São Lourenço	1	0,01%
SERRA	Alterosas	8	0,07%
SERRA	André Carloni	66	0,59%
SERRA	Balneário De Carapebus	122	1,08%
SERRA	Barcelona	50	0,44%
SERRA	Belvedere	2	0,02%
SERRA	Bicanga	27	0,24%
SERRA	Boa Vista	2	0,02%
SERRA	Boa Vista I	4	0,04%
SERRA	Boa Vista li	19	0,17%
SERRA	Boa Vista li (Carapina)	4	0,04%
SERRA	Camará	7	0,06%
SERRA	Cantinho Do Céu	36	0,32%
SERRA	Canto Dos Gacho	1	0,01%
SERRA	Carapina Grande	190	1,69%
SERRA	Cascata	1	0,01%
SERRA	Castelândia	2	0,02%
SERRA	Central Carapina	204	1,81%
SERRA	Centro	7	0,06%
SERRA	Chácara Parreiral	25	0,22%
SERRA	Cidade Continental	28	0,25%
SERRA	Cidade Continental-Setor África	2	0,02%
SERRA	Cidade Continental-Setor América	16	0,14%
SERRA	Cidade Continental-Setor Ásia	28	0,25%
SERRA	Cidade Continental-Setor Europa	15	0,13%
SERRA	Cidade Continental-Setor Oceania	7	0,06%
SERRA	Cidade Nova Da Serra	1	0,01%
SERRA	Cidade Pomar	15	0,13%
SERRA	Colina De Laranjeiras	50	0,44%
SERRA	Conjunto Carapina I	6	0,05%
SERRA	Costa Dourada	3	0,03%
SERRA	Das Laranjeiras	12	0,11%
SERRA	De Fátima	23	0,20%
SERRA	Diamantina	20	0,18%
SERRA	Eldorado	28	0,25%
SERRA	Enseada De Jacaraípe	4	0,04%
SERRA	Eurico Salles	6	0,05%
SERRA	Feu Rosa	16	0,14%
SERRA	Guaraciaba	18	0,16%
SERRA	Hélio Ferraz	38	0,34%

SERRA	Ideal	1	0,01%
SERRA	Jardim Limoeiro	1	0,01%
SERRA	Jardim Bela Vista	1	0,01%
SERRA	Jardim Carapina	243	2,16%
SERRA	Jardim Central	1	0,01%
SERRA	Jardim Limoeiro	102	0,91%
SERRA	Jardim Tro	2	0,02%
SERRA	Jardim Tropical	174	1,55%
SERRA	Jose Anchieta	1	0,01%
SERRA	Jose De Anchieta	14	0,12%
SERRA	José De Anchieta	65	0,58%
SERRA	Jose De Anchieta 1	1	0,01%
SERRA	Jose De Anchieta 2	4	0,04%
SERRA	Jose De Anchieta 3	1	0,01%
SERRA	Jose De Anchieta li	5	0,04%
SERRA	José De Anchieta li	40	0,36%
SERRA	Jose De Anchieta lii	2	0,02%
SERRA	José De Anchieta lii	17	0,15%
SERRA	Lagoa De Carapebus	40	0,36%
SERRA	Lagoa De Jacaraípe	2	0,02%
SERRA	Laranjeiras	1	0,01%
SERRA	Laranjeiras Velha	23	0,20%
SERRA	Manguinhos	2	0,02%
SERRA	Manoel Plaza	25	0,22%
SERRA	Maria Ortiz	1	0,01%
SERRA	Maringá	11	0,10%
SERRA	Mata Da Serra	8	0,07%
SERRA	Mestre Alvaro	1	0,01%
SERRA	Mooca	1	0,01%
SERRA	Morada De Laranjeiras	23	0,20%
SERRA	Morada De Pitanga	1	0,01%
SERRA	Morada De Ribeirão	1	0,01%
SERRA	Nova Almeida Centro	1	0,01%
SERRA	Nova Carapina I	17	0,15%
SERRA	Nova Carapina li	8	0,07%
SERRA	Nova Esperança	2	0,02%
SERRA	Nova Rosa Da Penha	2	0,02%
SERRA	Novo	1	0,01%
SERRA	Novo Horizonte	342	3,04%
SERRA	Novo Porto Canoa	15	0,13%
SERRA	Ourimar	5	0,04%
SERRA	Parque Das Gaiotas	3	0,03%
SERRA	Parque Jacaraípe	4	0,04%

SERRA	Parque Residencial De Tubarão	18	0,16%
SERRA	Parque Residencial Laranjeiras	33	0,29%
SERRA	Parque Residencial Mestre Álvaro	1	0,01%
SERRA	Parque Residencial Tubarao	2	0,02%
SERRA	Pequi	1	0,01%
SERRA	Pitanga	3	0,03%
SERRA	Planalto De Carapina	2	0,02%
SERRA	Planalto Serrano Bloco A	3	0,03%
SERRA	Planalto Serrano Bloco B	1	0,01%
SERRA	Planície Da Serra	1	0,01%
SERRA	Planície Da Serra	10	0,09%
SERRA	Portal De Jacaraípe	1	0,01%
SERRA	Porto Canoa	8	0,07%
SERRA	Porto De Cariacica	1	0,01%
SERRA	Porto Dourado	1	0,01%
SERRA	Praia Da Baleia	4	0,04%
SERRA	Praia De Carapebus	78	0,69%
SERRA	Praia Grande	3	0,03%
SERRA	Pratinha (Icoaraci)	3	0,03%
SERRA	Reis Magos	2	0,02%
SERRA	Residencial Jacaraípe	2	0,02%
SERRA	Residencial Vista Do Mestre	25	0,22%
SERRA	Rosario De Fatima	5	0,04%
SERRA	Rosário De Fátima	22	0,20%
SERRA	Santa Efigenia	1	0,01%
SERRA	Santa Luzia	2	0,02%
SERRA	Santa Martha	1	0,01%
SERRA	Santa Rita De Cássia	5	0,04%
SERRA	Santa Teresa	1	0,01%
SERRA	Sao Diogo	8	0,07%
SERRA	Sao Diogo I	8	0,07%
SERRA	São Diogo I	24	0,21%
SERRA	Sao Diogo Ii	7	0,06%
SERRA	São Diogo Ii	42	0,37%
SERRA	Sao Francisco	1	0,01%
SERRA	Sao Geraldo	20	0,18%
SERRA	São Geraldo	37	0,33%
SERRA	São João	4	0,04%
SERRA	São Pedro	1	0,01%
SERRA	Serra	1	0,01%
SERRA	Serra Dourada 1	1	0,01%

SERRA	Serra Dourada I	18	0,16%
SERRA	Serra Dourada li	25	0,22%
SERRA	Serra Dourada lii	15	0,13%
SERRA	Serramar	2	0,02%
SERRA	Sol Nascente	1	0,01%
SERRA	Solar De Anchieta	15	0,13%
SERRA	Solon Borges	1	0,01%
SERRA	Taquara I	9	0,08%
SERRA	Taquara II	25	0,22%
SERRA	Tubarao	1	0,01%
SERRA	Valparaíso	27	0,24%
SERRA	Vila Nova De Colares	40	0,36%
SERRA	Vista Da Serra I	1	0,01%
SERRA	Vista Da Serra li	2	0,02%
SERRA	Vista Do Mestre	2	0,02%
Total Geral		11.254	100%

4.2 TABELA DE ORIGEM DE OUTROS MUNICÍPIOS

Unidade de Saúde: UPA 24 HORAS CARAPINA		
Município	Nº de Atendidos	(%)
Não Informado	2.391	72,26%
Vitória	408	12,33%
Cariacica	163	4,93%
Vila Velha	73	2,21%
Fundão	25	0,76%
Viana	14	0,42%
Belo Horizonte	11	0,33%
Aracruz	10	0,30%
Linhares	10	0,30%
Ipatinga	6	0,18%
Rio De Janeiro	6	0,18%
Colatina	5	0,15%
Governador Valadares	5	0,15%
Sao Paulo	5	0,15%
Brasília	4	0,12%
Contagem	4	0,12%
Guarapari	4	0,12%
Ibatiba	4	0,12%
Nanuque	4	0,12%
Betim	3	0,09%

Cachoeiro De Itapemirim	3	0,09%
Domingos Martins	3	0,09%
Duque De Caxias	3	0,09%
Pedro Canario	3	0,09%
Sabar	3	0,09%
Timteio	3	0,09%
Barra De So Francisco	2	0,06%
Boa Esperanca	2	0,06%
Cachoeirinha	2	0,06%
Coronel Fabriciano	2	0,06%
Curitiba	2	0,06%
Esperantina	2	0,06%
Eunapolis	2	0,06%
Guarulhos	2	0,06%
Joao Monlevade	2	0,06%
Joo Monlevade	2	0,06%
Juiz De Fora	2	0,06%
Manhuacu	2	0,06%
Mucuri	2	0,06%
Mutum	2	0,06%
Nova Iguau	2	0,06%
Ouro Preto	2	0,06%
Petropolis	2	0,06%
Pinheiros	2	0,06%
Ribeirao Das Neves	2	0,06%
Rio Das Ostras	2	0,06%
Santos	2	0,06%
So Jos Dos Campos	2	0,06%
Teixeira De Freitas	2	0,06%
Tefilo Otoni	2	0,06%
Abaetetuba	1	0,03%
Agua Branca	1	0,03%
Agua Doce Do Norte	1	0,03%
Aimores	1	0,03%
Alcobaa	1	0,03%
Alto Rio Novo	1	0,03%
Anchieta	1	0,03%
Antonio Dias	1	0,03%
Araraquara	1	0,03%
Barcarena	1	0,03%
Barra De Sao Francisco	1	0,03%
Belford Roxo	1	0,03%
Belmonte	1	0,03%
Camacari	1	0,03%

Campinas	1	0,03%
Campos Dos Goytacazes	1	0,03%
Capitolio	1	0,03%
Castelo	1	0,03%
Cataguases	1	0,03%
Conceicao Do Castelo	1	0,03%
Congonhas	1	0,03%
Corumba	1	0,03%
Cubatao	1	0,03%
Divinopolis	1	0,03%
Erechim	1	0,03%
Estância Velha	1	0,03%
Estrela Do Norte	1	0,03%
Frederico Westphalen	1	0,03%
Goianesia	1	0,03%
Goiania	1	0,03%
Ibirite	1	0,03%
Iconha	1	0,03%
Iguatama	1	0,03%
Ilhéus	1	0,03%
Itamaraju	1	0,03%
Itaquaquetuba	1	0,03%
Itueta	1	0,03%
Jaguare	1	0,03%
Jandira	1	0,03%
Jaru	1	0,03%
Matias Barbosa	1	0,03%
Matipó	1	0,03%
Mimoso Do Sul	1	0,03%
Montes Claros	1	0,03%
Muniz Freire	1	0,03%
Muqui	1	0,03%
Nova Friburgo	1	0,03%
Nova Viçosa	1	0,03%
Osasco	1	0,03%
Ouro Preto Do Oeste	1	0,03%
Palmas	1	0,03%
Paulo Afonso	1	0,03%
Pedro Canário	1	0,03%
Pindamonhangaba	1	0,03%
Piracicaba	1	0,03%
Piuma	1	0,03%
Pocos De Caldas	1	0,03%
Pojuca	1	0,03%

Ponto Belo	1	0,03%
Porto Alegre Do Piauí	1	0,03%
Porto Seguro	1	0,03%
Registro	1	0,03%
Rio Bananal	1	0,03%
Rio Das Pedras	1	0,03%
Santa Leopoldina	1	0,03%
Santa Luzia	1	0,03%
Santa Maria De Jetiba	1	0,03%
Santa Mariana	1	0,03%
Santa Teresa	1	0,03%
Sao Bernardo Do Campo	1	0,03%
Sao Francisco De Itabapoana	1	0,03%
Sao Gabriel Da Palha	1	0,03%
Sao Goncalo	1	0,03%
Sao Joao Do Arraial	1	0,03%
Sao Jose Da Lapa	1	0,03%
Sao Mateus	1	0,03%
São Paulo	1	0,03%
Sao Pedro	1	0,03%
Sao Pedro Da Aldeia	1	0,03%
Serra Dos Aimores	1	0,03%
Sorocaba	1	0,03%
Sumare	1	0,03%
Tumiritinga	1	0,03%
Uberlandia	1	0,03%
Uberlândia	1	0,03%
Varre-Sai	1	0,03%
Venda Nova Do Imigrante	1	0,03%
Volta Redonda	1	0,03%
Total Geral	3.309	100%

